


Spaccalegna idraulico - Hydraulic wood splitter - Hydraulik Holzspalter


SERIE GT.55



- Capacità di taglio cm.55 con regolazione corsa del cuneo.
- Schnittfähigkeit cm.55 Einstellung von hub des keiles.

- **Spaccalegna per uso familiare** con struttura robusta.
- Forza di taglio da 5,6 a 8 ton. con piano di lavoro fisso 32x35 cm.
- Lavoro in sicurezza grazie al comando a due leve.
- Semplice da usare con altezza di taglio regolabile a piacere.
- Il cuneo scorre all'interno della colonna del telaio su speciali guide in nylon vetroso.

- * I modelli con due pompe HI-Low perfezionano maggiormente la macchina: I° elevata velocità di discesa del cuneo. II° maggiore potenza di taglio.
- * Gli spaccalegna EuroTSC non richiedono particolari manutenzioni.




DATI TECNICI

MODELLO	GT.55 W una pompa	GT.55 W DP due pompe HI-LOW	GT.55 D una pompa	GT.55 DP due pompe HI-LOW
Forza di taglio +/- 10%	Ton 5,6	Ton 8	Ton 6,6	Ton 8
Press. pompa +/- 10%	bar 185	bar 220	bar 220	bar 220
Funzionamento	Elettrico 230V	Elettrico 230V	Elettrico 400V	Elettrico 400V
Motore Kw	2,2	2,2	2,2	2,2
Corsa cilindro mm.	500	500	500	500
Dimensioni cm.	47x74 h109	47x74 h109	47x74 h109	47x74 h109
Peso Kg.	96	97	96	97
Ruote mm.	Ø 200	Ø 200	Ø 200	Ø 200
cod.	GT001	GT002	GT003	GT004

Spaccalegna idraulico - Hydraulic wood splitter - Hydraulik Holzspalter


SERIE HT.110



- Tre posizioni di taglio cm 57/83/110 con regolazione corsa del cuneo.
- Drei Schneidpositionen cm 57/83/110 Einstellung von hub des keiles.

- **Spaccalegna per uso familiare** con struttura robusta.
- Forza di taglio da 5,6 a 8 ton. con piano di lavoro regolabile con tre posizioni di taglio: 57-83-110 cm.
- Lavoro in sicurezza grazie al comando a due leve.
- Semplice da usare con altezza di taglio regolabile a piacere.
- Il cuneo scorre all'interno della colonna del telaio su speciali guide in nylon vetroso.

- * I modelli con due pompe HI-Low perfezionano maggiormente la macchina: I° elevata velocità di discesa del cuneo. II° maggiore potenza di taglio.
- * Gli spaccalegna EuroTSC non richiedono particolari manutenzioni.



DATI TECNICI

MODELLO	HT6.110 W una pompa	HT8.110 W DP due pompe HI-LOW	HT7.110 D una pompa	HT8.110 DP due pompe HI-LOW
Forza di taglio +/- 10%	Ton 5,6	Ton 8	Ton 6,6	Ton 8
Press. pompa +/- 10%	bar 185	bar 220	bar 220	bar 220
Funzionamento	Elettrico 230V	Elettrico 230V	Elettrico 400V	Elettrico 400V
Motore Kw	2,2	2,2	2,2	2,2
Corsa cilindro mm.	500	500	500	500
Dimensioni cm.	47x74 h109	47x74 h109	47x74 h109	47x74 h109
Peso Kg.	102	103	102	103
Ruote mm.	Ø 200	Ø 200	Ø 200	Ø 200
cod.	H12	H2PW	H11	H2PD